


OPIS ELEMENTU

Istniejące szafki szatniowe, stojące w rzędach, plecami do siebie należy obudować, aby stanowiły spójną estetycznie część całej szatni.

- OBUDOWA SZAFEK
- Boki oraz górę szafek należy wykończyć płytą laminowaną 18 mm, w kolorze czarnym NCS S8500-N / RAL 7021, satynowe wykończenie, np. EGGER U899 ST9.
  - Cokół identyczny jak w reszcie lady; stal szcztokwana o przekroju litery „L”, wysokość 10 cm, grubość 1 cm.
  - Zmiana numeracji szafek; należy usunąć istniejącą numerację z szafek i oznaczyć wszystkie szafki w szatni w jednolity, logiczny sposób - patrz arkusz "Oznaczenia graficzne".
  - Klucze do szafek należy oznakować według nowej, prawidłowej numeracji szafek.
  - Oznaczenia kluczy należy wykonać ze stali z grawerowanym numerem.

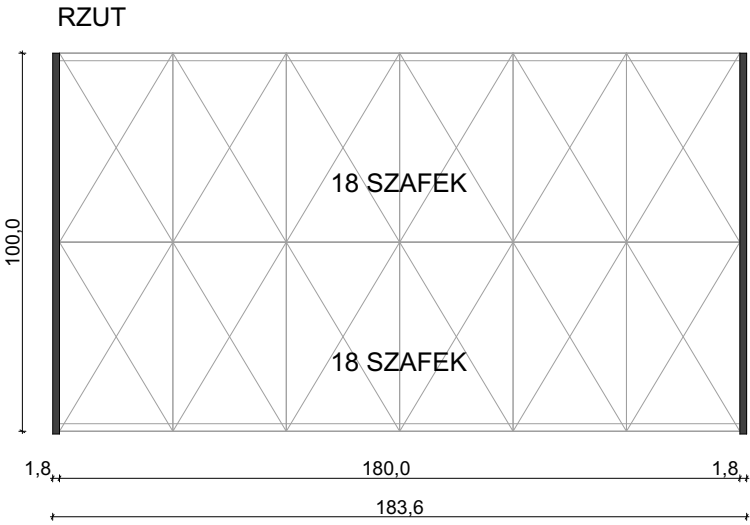

- Uwagi do elementu:
- Przed przystąpieniem do prac należy zweryfikować wymiary szafek w naturze oraz ocenić ich stan techniczny.
  - W przypadku wykrytych uszkodzeń, wymagających naprawy, należy zgłosić wykrytą usterkę lub wadę do architekta za pośrednictwem Zamawiającego;
  - Elementy traktować jako prototypy, przed ostatecznym montażem zaleca się testy stabilności i funkcjonalności.
  - Wszystkie zmiany konstrukcyjne mające wpływ na wygląd mebla lub stabilność elementów muszą być konsultowane z architektem za pośrednictwem Zamawiającego.



ISTNIEJĄCE SZAFKI NALEŻY OBUDOWAĆ PO BOKACH I Z GÓRY PŁYTĄ LAMINOWANĄ: NP. EGGER U899 ST9 CZERN AKSAMIRNA



COKÓŁ IDENTYCZNY JAK W RESZCIE LADY; STAL SZCZOTKOWANA, PRZĘKRÓJ L, WYS. 10CM, GŁ. 1CM, PRODUKT REFERENCYJNY: INOPLEX LISTWA PRZYPODŁOGOWA LC



UWAGA!

1. PRZED ROZPOCZĘCIEM POSZCZEGÓLNYCH PRAC NALEŻY ZWERYFIKOWAĆ PODANE WYMIARY W NATURZE. W PRZYPADKU ZNACZĄCYCH RÓŻNIC WYMIARÓW RZECZYWISTYCH Z WYMIARAMI PROJEKTOWANYMI NALEŻY SKONTAKTOWAĆ SIĘ Z ARCHITEKTEM ZA POŚREDNICTWEM ZAMAWIAJĄCEGO.
2. PRZED ROZPOCZĘCIEM PRAC NALEŻY WYKONAĆ PRÓBKI MATERIAŁOWE I KOLORYSTYCZNE DO AKCEPTACJI ZAMAWIAJĄCEGO.
3. WSZYSTKIE MATERIAŁY ORAZ KOLORYSTYKA MUSZĄ ZOSTAĆ ZAAKCEPTOWANE PRZEZ ZAMAWIAJĄCEGO NA PODSTAWIE PRZEDSTAWIONYCH PRÓBEK.
3. PROJEKTOWANE ELEMENTY SĄ PROTOTYPAMI, NALEŻY PRZETESTOWAĆ MEBEL POD KĄTEM STABILNOŚCI I DZIAŁANIA.
4. WSZYSTKIE ZMIANY WYNIKAJĄCE Z KONIECZNOŚCI WZMOCNIENIA KONSTRUKCJI, NARUSZAJĄCE WYGLĄD MEBLA, NALEŻY SKONSULTOWAĆ Z ARCHITEKTEM ZA POŚREDNICTWEM ZAMAWIAJĄCEGO.
5. WSZYSTKIE PRACE NALEŻY WYKONAĆ ZGODNIE Z ZASADAMI WIEDZY TECHNICZNEJ.

inwestor:  
Muzeum Pierwszych Piastów na Lednicy

 MUZEUM  
PIERWSZYCH PIASTÓW  
NA LEDNICY

kontakt:  
Dziekanowice 32  
62-261 Lednogóra  
www.lednica.pl

  
Informal  
Architects

PROJEKT CHRONIONY PRAWEM AUTORSKIM  
Projekt oraz wszystkie rysunki i specyfikacje pozostają własnością intelektualną Autorów i są chronione prawem autorskim. Projekt nie może być rozpowszechniany, powielany, kopiowany w całości lub częściach, bez pisemnej zgody jego Twórców.  
© Informal Architects

kontakt:  
os. Leśne 12b/99  
62-028 Koziegłowy  
+48 881 407 752  
+48 665 125 030  
informalarchitects.com

nazwa opracowania:  
**Wykonanie projektu wnętrza strefy obsługi zwiedzających wraz z wyposażeniem, zabudową i punktem gastronomicznym w siedzibie Muzeum**

adres obiektu:  
Muzeum Pierwszych Piastów na Lednicy z siedzibą w Dziekanowicach 32, 62-261 Lednogóra

opracował / opracowała:  
  
*mgr inż arch.*  
Małgorzata Wawrzynek

sprawdzający:  
  
mgr inż arch.  
Bartosz Regulski  
upr. nr 4/WPOKK/2014  
spec. architektoniczna

główny projektant:  
  
*mgr inż arch.*  
Przemysław Wawrzynek  
upr. nr 31/WPOKK/2022  
spec. architektoniczna

numer rysunku i rewizji:  
**H.EL.NT.14**  
temat rysunku:  
**Obudowa szafek szatniowych**  
skala rysunku:  
**1:20**  
data:  
12.11.2025